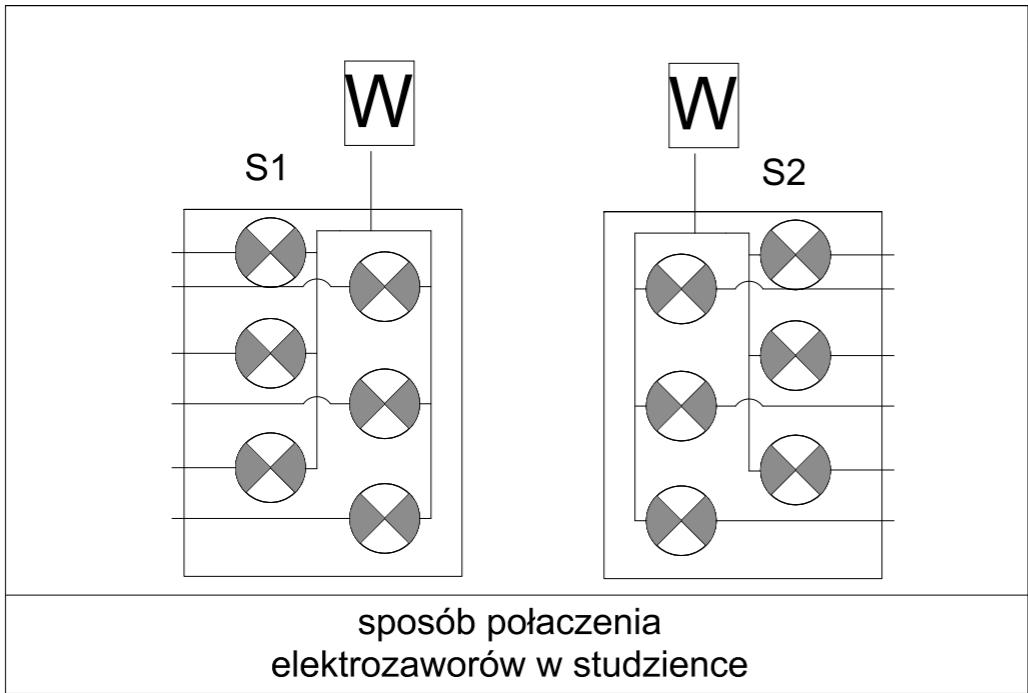


zraszacz typu MP Rotator 3000

zraszacz typu MP Rotator 2000



legenda

przyłącze linii kroplującej

S1 STUDZIENKA 1

S2 STUDZIENKA2



sekcja I



sekcja I



sekcja II



sekcja II



sekcja III



sekcja III



sekcja IV



sekcja IV



sekcja V



sekcja V



sekcja VI (linikroplująca)



sekcja VI (linikroplująca)



ujęcie wody

S1

studzienka z elektrozaworami

S2

studzienka z elektrozaworami

ST

sterownik zewnętrzny -12 sekcji



rura PE ø 25 mm

przyłącze linii kroplującej

linia kroplująca

zraszacz typu MP Rotator 3500

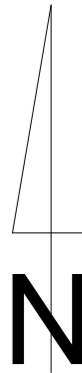
RABATA - na szerokość 1m wzdłuż chodnika, od strony trawnika obrzeże eko-bord, wyłożone geowłóknina + kamień ozdobny biały, roślinność dopasowana do istniejących rabat (berberysy + akacje)

linia kroplująca

Thuja 'Smaragd'


zraszacz typu MP Rotator 2000

zraszacz typu MP Rotator 3000



LEGENDA:

	nawierzchnia trawiasta
	nawierzchnia z kostki brukowej

<div>TM-BUD</div> <div>PROJEKTOWANIE USŁUGI INWESTYCYJNE</div> <div>ul. Słoneczna 24, 97-420 Szczerców, tel. 663 221 900, www.tmbud.com.pl</div>			
INWESTYCJA PROJECT		Zagospodarowanie terenu skweru w Łuszczanowicach	
ADRES ADDRESS		działka nr 550/1, 550/2, 551/2, 552/1, 552/2, 551/10, 551/11, 736, obręb Łuszczanowice, gmina Kleszczów	
INWESTOR DEVELOPER		Gmina Kleszczów, zam. ul. Główna 47, 97-410 Kleszczów	
RYSUNEK DRAWING		Zagospodarowanie terenu Nawadnianie v2	
PROJEKTOWAŁ INST. SANITARNE		tech. bud. Paweł Guderski upr. nr UAN.V.8388/128/87	
BRANŻA / INDUSTRY		SKALA / SCALE	DATA / DATE
SANITARNA		1:500	listopad 2025
			NR / No.
			S/02